

**PMDHK**

# 市場環球概覽

25 / 1 / 2021





Consumer Electronics Show 2021

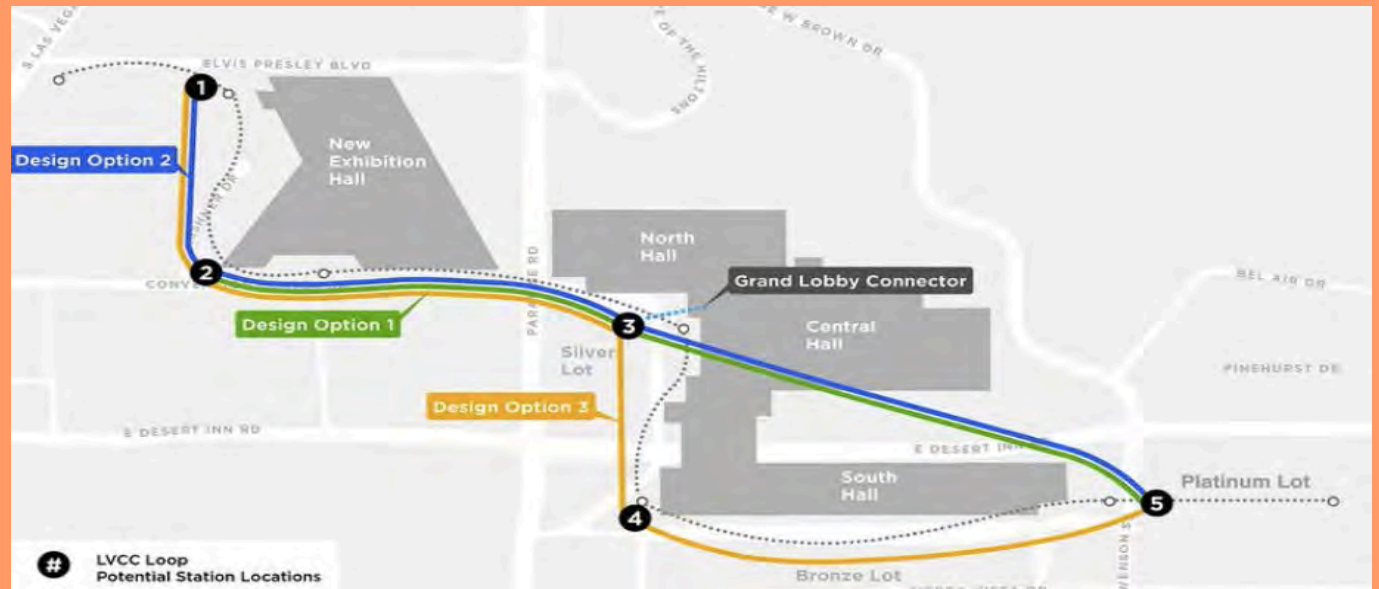
# CES 2021

is all-digital


Jan 11 – Jan 14  
Las Vegas > Online

CES2020: 170,000 visitors  
4,400 exhibitors, 20,000 products


# The Boring Company Wants to Tunnel Under Vegas



# The Boring Company Wants to Tunnel Under Vegas



# CES2021: Panasonic/Tesla Team to Change Future of EV Battery



# Any potential competitor ?




# Any potential competitor ?





How about this one ?





# Apple Car



# Apple 遲起步有隱憂?

Apple

Tesla

---

1. Battery:	LFP	Li-ion
2. Sensor:	LiDAR	Vision
3. Field Data:	Little	More

Target 2024 Production

**SONY**  
make.believe




Airpeak





LG





OLED  
TV





LG

OLED  
TV






市场概况 > 台湾积体电路制造公司  
TPE: 2330

**649.00** TWD **-24.00 (3.57%)** ↓

1月22日GMT+8 下午1:30 · 免责声明



1. Higher Precision Required
2. More Applications
3. Extremely High Capital Investment



台灣積體電路製造股份有限公司  
Taiwan Semiconductor Manufacturing Company, Ltd.

## Asia Business Leaders

蘋果公司APPLE	2.17萬億
沙特國營石油公司ARAMCO	2.06萬億
微軟Microsoft	1.63萬億
亞馬遜Amazon	1.57萬億
谷歌Google	1.18萬億
特斯拉Tesla	8051億
騰訊Tencent	7349億
臉書Facebook	7152億
阿里巴巴Alibaba	6120億
台積電TSMC	5521億

單位:美元  
數據來源:Cnyes

力爭上游  
台積電市值衝破5000億美元  
成全球第十大企業



# 安聯收益及增長基金

安聯環球投資基金  
AM

**Allianz**   
Global Investors  
**安聯投資**

五大高收益債投資 <sup>3</sup>	行業	%
TRANSDIGM INC 5.5% 11/15/27	航空	0.3
KRAFT HEINZ FOODS CO 6.5% 02/09/40	食品、飲料及煙草	0.3
FORD MOTOR COMPANY 9% 04/22/25	汽車及汽車零件	0.3
FORD MOTOR COMPANY 9.625% 04/22/30	汽車及汽車零件	0.3
MEREDITH CORP 6.875% 02/01/26	出版及印刷	0.3

五大可換股債投資 <sup>3</sup>	行業	%
TESLA INC 1.25% 03/01/21	非主要消費	1.1
DANAHER CORP 5% 04/15/23	健康護理	0.8
BROADCOM INC 8% 09/30/22	資訊科技	0.7
TESLA INC 2% 05/15/24	非主要消費	0.7
MICROCHIP TECHNOLOGY INC 1.625% 02/15/27	資訊科技	0.6

五大股票 / 股本證券投資 <sup>3</sup>	行業	%
APPLE INC	資訊科技	1.6
MICROSOFT CORP	資訊科技	1.6
ALPHABET INC-CLA	傳訊服務	1.6
AMAZON.COM INC	非主要消費	1.6
FACEBOOK INC-CLASS A	傳訊服務	1.3

統計摘要	
平均票面息率 - 可換股債券	2.18%
平均票面息率 - 高收益債券	6.42%
有效存續期 - 高收益債券	2.79年
到期收益 - 高收益債券	6.73%
股票息率 - 股票 / 股本證券	0.83%
信貸質素評級 - 高收益債券: BBB- 或以上 <sup>4</sup>	0.00%
信貸質素評級 - 高收益債券: BBB- 以下 <sup>4</sup>	31.41%
信貸質素評級 - 可換股債券: BBB- 或以上 <sup>4</sup>	17.73%
信貸質素評級 - 可換股債券: BBB- 以下 <sup>4</sup>	15.53%

◀ 指數 世界指數				
恆	29447.85	-479.91 (1.60%)	2,441.89億	
國	11677.45	-212 (1.78%)	1,002.74億上 3607	-15(0.40%)

香港指數	中國指數	世界指數	中證指數
------	------	------	------

DJIA/S&P為收市數據，其他指數延遲30至60分鐘

美國		
<b>道瓊斯</b>	<b>納斯達克</b>	<b>標準普爾500</b>
▼ <b>30,996.98</b>	▲ <b>13,543.06</b>	▼ <b>3,841.47</b>
30,908.47-31,141.56	13,463.66-13,567.14	3,830.41-3,852.31
-179.03 (-0.57%)	+12.15 (+0.09%)	-11.60 (-0.30%)

歐洲		
<b>富時100</b>	<b>德國DAX</b>	<b>巴黎CAC</b>
▼ <b>6,695.07</b>	▼ <b>13,873.97</b>	▼ <b>5,559.57</b>
6,651.71-6,715.66	13,744.26-13,897.73	5,511.44-5,573.71
-20.35 (-0.30%)	-32.70 (-0.24%)	-31.22 (-0.56%)

亞洲		
<b>日經平均</b>	<b>南韓綜合</b>	<b>台灣加權</b>
▼ <b>28,631.45</b>	▼ <b>3,140.63</b>	▼ <b>16,019.03</b>
28,527.16-28,698.18	3,140.60-3,185.26	15,973.02-16,138.04
-125.41 (-0.44%)	-20.21 (-0.64%)	-134.74 (-0.83%)

◀ 指數 香港指數				
恆	29447.85	-479.91 (1.60%)	2,441.89億	
國	11677.45	-212 (1.78%)	1,002.74億上 3607	-15(0.40%)

香港指數	中國指數	世界指數	中證指數
------	------	------	------

香港指數為即時指數 2021/01/22 16:10

### 恆生指數

▼ **29,447.8 -479.91 (-1.60%)**

波幅 29,413.5 - 29,862.8  
開市 29,809.2 成交額 2,441.89億



### 恆生科技指數

▼ **9,765.7 -44.08 (-0.45%)**

波幅 9,707.0 - 9,952.9  
開市 9,811.6 成交額 695.46億



### 港中企業

▼ **4,031.3 -115.45 (-2.78%)**

波幅 4,021.6 - 4,143.0  
開市 4,143.0 成交額 195.15億



### 國企指數

▼ **11,677.4 -212.00 (-1.78%)**

波幅 11,662.2 - 11,873.3  
開市 11,873.3 成交額 1,002.74億



**Thank you**